

STIMULEREN SCHONE SCHEEPVAART



HAVENGERELATEERDE WERKGELEGENHEID NZKG



AANTAL ARBEIDSPLAATSEN

TOTAAL:	DIRECT:
2015: 67.335	2015: 34.473
2014: 68.335	2014: 34.157

ZONNE-ENERGIE



AMBITIE: 100.000 M² ZONNEPANELEN IN 2020

NIEUWE INNOVATIEVE STARTERS IN DE HAVEN



HAVENBEVEILIGING



AANTAL INSPECTIES OP NALEVEN BEVEILIGINGSPLANNEN
2015: 151
2016: 243

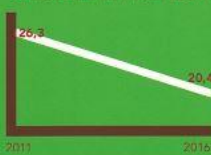
NETTO RESULTAAT HAVENBEDRIJF AMSTERDAM



CIJFER 2016 KLANTTEVREDENHEID



GEMIDDELDE METINGEN LUCHTKWALITEIT



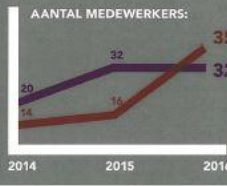
PM₁₀ FIJNSTOF
De norm voor PM₁₀ is maximaal 40 µg/m³.

AANTAL WALSTROOMPUNTEN IN DE AMSTERDAMSE HAVEN

2015	2016
164	166

GEbruik WALSTROOM
2015: 2,1 MLN kWh
2016: 2,5 MLN kWh

INSTROOM EN UITSTROOM



AANTAL GEMELDE KLACHTEN



REPUTATIEBAROMETER



NO₂ STIKSTOF
De norm voor NO₂ is maximaal 40 µg/m³.

WINDENERGIE

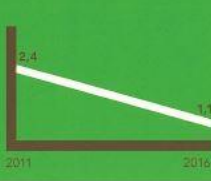


TERREINUITGIFTE



BRUTO (HA)	2015: 21,9	2016: 12,3
NETTO (HA)	2015: -0,6	2016: 9,7
UITGEEFBAAR TERREIN (HA)	2015: 1.609,40	2016: 1.610,7
TERUGGENOMEN TERREINEN	2015: 22,5	2016: 2,6
STRATEGISCHE VOORRAAD TERREINEN JAAREINDE	2015: 321,2	2016: 316,2
STRATEGISCHE VOORRAAD TERREINEN	2015: 16%	2016: 19%

FOOTPRINT 2016 UITSTOOT IN TON CO₂



SO₂ ZWAVEL
SO₂ heeft geen jaargemiddelde normgrens.

GREEN DEAL: INZAMELING SCHEEPSAFVAL IN M³



